

Aktieninfo VIG: Wertsteigerung durch solide Erträge und überschüssiges Kapital

Empfehlung:  **Kauf**

Kursziel: €34,00

Auf Sicht 12 Monate

Kurs: €29,30

* Kurs vom 04.04.2024, 11:59 MESZ

Sektor: Finanzen

Die VIG verbuchte im GJ 2023 einen Rekordgewinn und wir gehen davon aus, dass sich die starke Versicherungs- und Investmentperformance im GJ 2024 und darüber hinaus fortsetzen wird. KAUF.



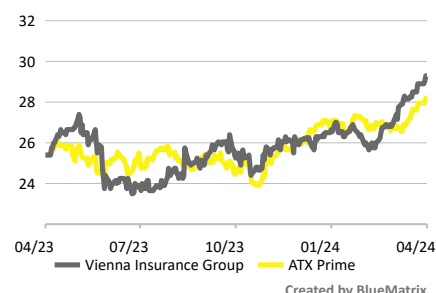
Die Vienna Insurance Group (VIG) ist eines der führenden Versicherungsunternehmen im CEE-Raum mit Firmensitz in Wien. Die Gruppe bietet Produkte in den Segmenten Lebens-, Gesundheits- und Schadens-/ Unfallversicherung an.

Finanzkennzahlen (in EUR)

	2023	Δ ggü. Vj.	2024e	Δ ggü. Vj.	2025e	Δ ggü. Vj.
Versicherungsleistung	10 922,0	12,2%	11 662,0	6,8%	12 244,0	5,0%
Gewinn vor Steuern	773,0		881,0		925,0	
Gewinn je Aktie	4,37	18,4%	5,15	17,8%	5,39	4,7%
Gewinn je Aktie bereinigt	4,31	18,7%	5,10	18,3%	5,35	4,9%
Dividende je Aktie	1,40	7,7%	1,60	14,3%	1,75	9,3%
Dividendenrendite	5,3%		5,5%		6,0%	
Kurs/Gewinn-Verhältnis	6,1		5,6		5,4	
Kurs/Buchwert-Verhältnis	0,6		0,6		0,5	
Kurs/Umsatz-Verhältnis	n.v.		n.v.		n.v.	

Quelle: LSEG, RBI/Raiffeisen Research

Vienna Insurance Group vs ATX Prime



	Vienna Insurance Group	ATX Prime
5J Hoch	29,3	2.030,8
5J Tief	13,9	842,3

Quelle: LSEG, RBI/Raiffeisen Research

Unternehmensdaten

Kurs* in EUR	€29,30
ISIN	AT0000908504
Hauptbörse	VSX
Website	vig.com
Marktkap. (EUR Mio.)	3.750
Umsatz (EUR Mio.)	11.682,60
Verschuldungsgrad	28,4
Anzahl der Mitarbeiter	28.832
Fiskaljahresende	31.12
Index	ATX Prime

* Kurs vom 04.04.2024, 23:59 MESZ

Quelle: LSEG, RBI/Raiffeisen Research

Aktieninfo: Vienna Insurance Group

Empfehlung, Kursziel	1
Brancheneinschätzung	2
Einschätzung - Vienna Insurance Group	2
FAZIT	2
Stärken/Schwächen	3
ESG-Klassifizierung	4
Disclaimer	5
Analyst	10

Rok STIBRIC

Analyst Editor

+43 1 71707-5975

rok.stibric@binternational.com

Brancheneinschätzung

12-Monatsausblick Versicherung: **neutral**

+ Grundsätzliche **Preisdisziplin** am österreichischen Versicherungsmarkt.

+ **Höhere Zinssätze** stützen Anlageportfolios

- Anstieg der Schäden durch extreme **Wetterereignisse** und **Naturkatastrophen**

Einschätzung - Vienna Insurance Group

+ **Geschäftsjahr 2023:** Die **Erträge aus dem Versicherungsgeschäft** stiegen auf EUR 10,9 Mrd. (+12 %) mit einem robusten Wachstum in der Schaden- und Unfallversicherung (14 %) sowie der Krankenversicherung (13 %). Geografisch gesehen stieg der Umsatz in Österreich um 5 %, in der Tschechischen Republik um 10 %, in Polen um 14 % und in der erweiterten CEE-Region um beeindruckende 18 %. Trotz der Naturkatastrophen im vergangenen Jahr (Erdbeben in der Türkei und Unwetter in Österreich) blieben die **Kosten und Schäden** mit EUR 1,2 Mrd. (+6 %) unter Kontrolle. Das **Nettoergebnis aus Kapitalanlagen** stieg aufgrund höherer Renditen auf EUR 284 Mio an. Die VIG nahm **Wertberichtigungen** in Höhe von EUR -103 Mio. vor und war mit einer hohen **effektiven Steuerquote** von 25,4 % konfrontiert, was zu einem **Nettoergebnis nach Minderheitsanteilen** von EUR 559 Mio. führte (+18 %).

+ **Marktführer:** Die VIG hat eine dominante Marktposition in Österreich sowie in Zentral- und Osteuropa inne. Diese führende Position in den meisten ihrer Märkte ermöglicht konstante Umsatzströme, einen starken Wettbewerbsvorteil und eine defensive Haltung bei konjunkturellen Abschwüngen.

o **Dividendenausschüttungsquote und Abschlag gegenüber den Mitbewerbern:** VIG wird mit einem Abschlag gegenüber der Konkurrenz gehandelt, was möglicherweise auf die niedrigere Dividendenausschüttung (32 % im Vergleich zum Sektor mit rund 60 %) und die begrenzte Liquidität der Aktie zurückzuführen ist. Obwohl die VIG über eine beständige Dividendenhistorie und eine neue Politik verfolgt, die auf ein vorhersehbares Wachstum abzielt, könnte das Management vorsichtig sein, die Latte zu hoch zu legen. Die starke **Solvency-II-Quote** der VIG (269 %) bietet Spielraum für höhere Ausschüttungen. Eine Änderung der Politik, die neben den regulären Dividenden auch Sonderdividenden vorsieht, könnte unseres Erachtens den Abstand zu den Vergleichsunternehmen verringern, ohne die zukünftige Flexibilität zu beeinträchtigen. Die VIG hat in der Vergangenheit bereits Sonderdividenden ausgeschüttet, was darauf hindeutet, dass dieser Schritt machbar ist.

+ **Positiver Ausblick für das Geschäftsjahr 2024:** Im Gegensatz zu seinen regionalen Mitbewerbern hat das Unternehmen einen quantifizierbaren Ausblick für das Geschäftsjahr 2024 vorgelegt und strebt einen Gewinn vor Steuern zwischen EUR 825 Mio. und EUR 875 Mio. an. Dieser Ausblick **erscheint uns eher konservativ**. Wir erwarten ein um 7 % höheres versicherungstechnisches Ergebnis und ein um 11 % höheres Nettoergebnis aus Kapitalanlagen im Vergleich zum Geschäftsjahr 2023. Das Management wies darauf hin, dass es in der Vergangenheit Wertminderungen auf den Goodwill vorgenommen hat und schließt nicht aus, dass dies auch in Zukunft der Fall sein wird. Wir gehen daher von einem normalisierten Wertminderungsniveau von rund EUR 60 Mio. aus (GJ 23: EUR 103 Mio.).

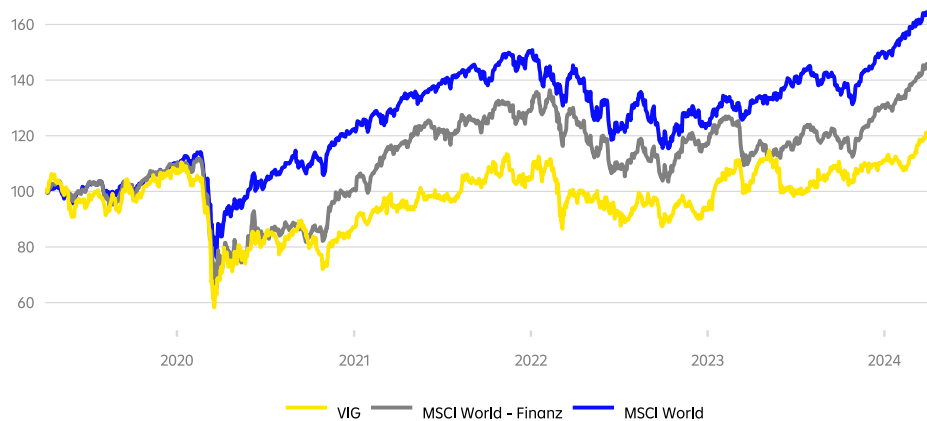
FAZIT

Die Vienna Insurance Group überzeugte zuletzt mit einer soliden Ertragslage, einem steigenden Nettoergebnis aus Kapitalanlagen sowie mit der Aussicht auf höhere Dividenden und Sonderdividenden. Im Rahmen ihres Ausblickes bekräftigte die VIG ihre Fähigkeit, sich in einem schwierigen geopolitischen und wirtschaftlichen Umfeld zurechtzufinden. Das Unternehmen bleibt seinen Kernkompetenzen Kontinuität, Stabilität und Diversifikation weiterhin verpflichtet. Unser **Kursziel von 34 EUR** ergibt sich aus einer Kombination eines Dividendenbarwert-Modells, Preis-Buchwert/ROE-Regressionen und relativen KGV-Bewertungen. Das Aufwärtspotenzial von 17 % gegenüber dem aktuellen Aktienkurs entspricht einer **KAUF-Empfehlung**.

Stärken/Schwächen

- + Langfristiges Wachstumspotenzial durch hohen CEE-Anteil
- + Starke Bilanz mit einer Solvency II Quote in Höhe von 269 %
- + Stärkstes CEE-Netzwerk unter gelisteten Versicherern
- + Synergiepotenzial durch Harmonisierung der Gruppenstruktur
- Niedriger Streubesitz von etwas unter 30 %
- Volatilität von CEE-Währungen und Finanzmärkten
- Gefahr von Naturkatastrophen

Performanceübersicht



Rebasiert auf 100

Quelle: LSEG, Raiffeisen Research

Diese Finanzanalyse Aktieninfo beruht auf der englischsprachigen Basisanalyse „Equity Update VIG“ vom 4. April 2024.

Fertigstellung der englischen Basisanalyse: : 04.04.2024 11:46

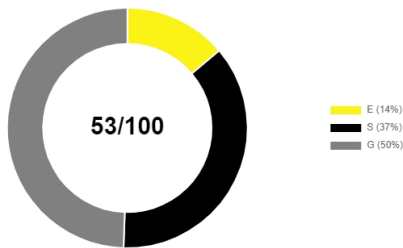
Erste Verteilung der englischen Basisanalyse: 04.04.2024 11:48

ESG-Klassifizierung

Im Raiffeisen Research Aktienuniversum gilt ein Unternehmen als ESG-konform, welches einen Mindest-ESG-Gesamtscore von 50 und einen Mindestscore von 40 in allen Teilbereichen (Environmental, Social and Governance) aufweist. Zudem muss das Unternehmen zu den besten 30 % seines Sektors zählen. Zu guter Letzt darf ein Unternehmen nicht mehr als 10 % seiner Erträge mit den kontroversen Aktivitäten Kohle, Atomenergie, zivile Schusswaffen und Rüstung bzw. mehr als rund 5 % mit Tabakwaren verdienen.

VIG schneidet mit einem **Gesamtscore** von **53 solide** ab und überzeugt auch in allen **ESG-Teilscores**. Im Sektorenvergleich zählt das Unternehmen zu den **Top 20 %** und daher gilt VIG gemäß unseren Kriterien als ESG-konforme Aktie.

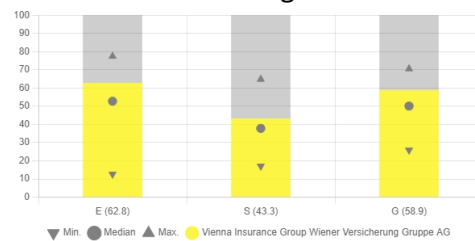
ESG Gesamtscore



Das Kreisdiagramm zeigt die sektorspezifischen Gewichte für jede Unterkategorie innerhalb unserer Methodik. Derzeit sind ESG-Gesamtscores ab 65 (von maximal 100) schon als sehr gut zu klassifizieren. Dies ist im Modell bewusst so gewählt, um bereits nachhaltig agierenden Unternehmen in den nächsten Jahren die Möglichkeit zu geben sich in ESG-Aspekten weiter zu verbessern.

Quelle: RBI/Raiffeisen Research

ESG-Score im Sektorvergleich



Das Diagramm zeigt den Score des Unternehmens in der jeweiligen Teilkategorie von E/S/G (gelbe Balken), sowie den besten, den schlechtesten und den Median-Wert in der jeweiligen Industrie.

Quelle: RBI/Raiffeisen Research

Screening auf kontroverse Aktivitäten

Alkohol	Keine	Hochzinskredite	Keine	Fossile Brennstoffe	Keine
Tierschutz	Keine	Atomkraft	Schwach	Kohle	Keine
Bedenkliche Chemikalien	Keine	Erwachsenenunterhaltung	Keine	Teersand und Ölschiefer	Keine
Glücksspiel	Keine	Reproduktionsmedizin	Keine	Zivile Schusswaffen	Keine
Gentechnik	Keine	Tabak	Keine	Militärindustrie	Keine

Die Tabelle deutet auf das Ausmaß einer Beteiligung an gewissen Geschäftsaktivitäten hin, die philosophischen oder moralischen Überzeugungen unterliegen. Grob kann gesagt werden, wonach "stark" einen Umsatzanteil von mehr als 10 % und "schwach" einen ab ca. 5 % in der jeweiligen kontroversen Aktivität kennzeichnet. Die Kategorien Atomkraft, Kohle, Zivile Schusswaffen und Militärindustrie zählen hier im Falle einer "starken" Exponierung und "Tabak" schon ab einem "schwachen" Umsatzanteil als Ausschlussgrund im Hinblick auf die ESG-Konformität.

Quelle: Moodys, RBI/Raiffeisen Research

Folgende wichtige negative Auswirkungen auf Nachhaltigkeit (PAIs) werden berücksichtigt:



Treibhausgas-emissionen



Artenvielfalt (Biodiversität)



Abfallvermeidung



Wasserschutz und Wasserverbrauch



Soziale, arbeits- und menschenrechtliche Belange

Quelle: RBI/Raiffeisen Research

Offenlegungen

Vienna Insurance Group

3. RBI oder eine mit ihr verbundene juristische Person ist Market Maker oder Specialist oder Designated Sponsor oder Stabilisierungsmanager oder sonstiger Liquiditätsspender in den Finanzinstrumenten des Emittenten.

Risikohinweise und Aufklärungen

Warnhinweise

- Die Zahlenangaben zur Wertentwicklung beziehen sich auf die Vergangenheit. Die vergangene Wertentwicklung ist kein verlässlicher Indikator für künftige Ergebnisse und Entwicklungen eines Finanzinstruments, eines Finanzindex oder einer Wertpapierdienstleistung. Dies gilt insbesondere, falls das Finanzinstrument, der Finanzindex oder die Wertpapierdienstleistung seit weniger als 12 Monaten angeboten wird. Insbesondere ist dann dieser besonders kurze Vergleichszeitraum kein verlässlicher Indikator für künftige Ergebnisse.
- Die Wertentwicklung eines Finanzinstruments, eines Finanzindex oder einer Wertpapierdienstleistung wird durch Provisionen, Gebühren und andere Entgelte reduziert, die von den individuellen Umständen des Investors abhängen.
- Infolge von Währungsschwankungen kann das Veranlagungsergebnis eines Finanzinstruments sowie einer Finanz- oder Wertpapierdienstleistung steigen oder fallen.
- Prognosen zu zukünftigen Entwicklungen beruhen auf reinen Schätzungen und Annahmen. Die tatsächliche zukünftige Entwicklung kann von der Prognose abweichen. Prognosen sind daher kein verlässlicher Indikator für künftige Ergebnisse und Entwicklungen eines Finanzinstruments, eines Finanzindex oder einer Wertpapierdienstleistung.

Diese Publikation ist ein kurzfristiger Marktkommentar, der eine Zusammenfassung zu Wirtschaftsdaten und Ereignissen unter anderem in Bezug auf Finanzinstrumente und deren Emittenten enthält, die weder begründet ist, noch eine substantielle Analyse enthält.

Die in dieser Publikation allfällig enthaltenen und als solche bezeichneten Informationen/Empfehlungen von Analysten aus Tochterbanken der RBI werden unter der Verantwortung der RBI unverändert weitergegeben.

Eine Darstellung der Konzepte und Methoden, die bei der Erstellung von Finanzanalysen angewendet werden, ist verfügbar unter: www.raiffeisenresearch.com/concept_and_methods.

Detaillierte Information zur Sensitivitätsanalyse (Verfahren zur Prüfung der Stabilität der in Zusammenhang mit Finanzanalysen unter Umständen getätigten Annahmen) sind unter folgendem Link zu finden: <https://www.raiffeisenresearch.com/sensitivityanalysis>.

Offenlegung von Umständen und Interessen, die die Objektivität der RBI gefährden könnten: www.raiffeisenresearch.com/disclosuresobjectivity.

Detaillierte Informationen zu Empfehlungen der dieser Publikation unmittelbar vorausgehenden 12 Monate zu Finanzinstrumenten und Emittenten (gem. Art. 4 (1) i) Delegierte Verordnung (EU) 2016/958 vom 9. März 2016) sind verfügbar unter: https://raiffeisenresearch.com/web/rbi-research-portal/recommendation_history.

Vienna Insurance Group Rating History as of 04/03/2024



Empfehlungen zu Finanzinstrumenten oder Emittenten mit Empfehlungshorizont 12 Monaten

Symbol	Datum	Empfehlung	Unternehmen
VIGR.VI	05.04.2024	Buy	Vienna Insurance Group
VIGR.VI	04.04.2024	Buy	Vienna Insurance Group
VIGR.VI	29.09.2023	Hold	Vienna Insurance Group
VIGR.VI	28.09.2023	Hold	Vienna Insurance Group

Verteilung aller Empfehlungen für die dem Erstellungsdatum der Publikation vorhergehenden 12 Monate (Spalte A) sowie die Verteilung der Empfehlungen, in deren Zusammenhang in den letzten 12 Monaten Wertpapierdienstleistungen gemäß Anhang I Abschnitte A (Wertpapierdienstleistungen und Anlagetätigkeiten) und B (Nebendienstleistungen) der Richtlinie 2014/65/EU des Europäischen Parlaments und des Rates („Spezielle Dienstleistungen“) erbracht wurden (Spalte B).

	Spalte A	Spalte B
Anlageempfehlung	Alle Empfehlungen aller Finanzinstrumente (vorhergehende 12 Monate)	Alle Empfehlungen aller Finanzinstrumente (vorhergehende 12 Monate)
Kauf -Empfehlungen	57.9%	55.3%
Halten -Empfehlungen	28.2%	28.9%
Verkaufs -Empfehlungen	13.9%	15.8%

Disclaimer

Für die Erstellung dieser Publikation verantwortlich: Raiffeisen Bank International AG („RBI“)

Die RBI ist ein Kreditinstitut gemäß § 1 Bankwesengesetz (BWG) mit dem Firmensitz Am Stadtpark 9, 1030 Wien, Österreich.

Raiffeisen RESEARCH ist eine Organisationseinheit der RBI.

Zuständige Aufsichtsbehörde: Als ein Kreditinstitut gemäß § 1 Bankwesengesetz (BWG) unterliegt die Raiffeisen Bank International AG („RBI“) der Aufsicht der Finanzmarktaufsicht (FMA) und der Oesterreichischen Nationalbank. Darüber hinaus unterliegt die RBI der behördlichen Aufsicht der Europäischen Zentralbank (EZB), die diese innerhalb eines Einheitlichen Aufsichtsmechanismus (Single Supervisory Mechanism – SSM) wahrnimmt, der aus der EZB und den nationalen zuständigen Behörden besteht (Verordnung (EU) Nr. 1024/2013 des Rates – SSM-Verordnung). Verweise auf gesetzliche Normen beziehen sich auf solche der Republik Österreich, soweit nicht ausdrücklich anders angeführt.

Dieses Dokument dient zu Informationszwecken und darf nicht ohne Zustimmung der RBI vervielfältigt oder an andere Personen weiterverteilt werden. Dieses Dokument ist eine makroökonomische Analyse, die keine Empfehlungen im Hinblick auf Finanzinstrumente, Finanzindices oder Emittenten von Finanzinstrumenten enthält. Dieses Dokument ist weder ein Angebot, noch eine Einladung zur Angebotsstellung, noch ein Prospekt im Sinne des KMG oder des Börsengesetzes oder eines vergleichbaren

ausländischen Gesetzes. Eine Anlageentscheidung hinsichtlich eines Finanzinstruments, eines Finanzproduktes oder einer Veranlagung (alle nachfolgend „Produkt“) hat auf Grundlage eines genehmigten und veröffentlichten Prospektes oder der vollständigen Dokumentation des entsprechenden Produkts zu erfolgen und nicht auf Grundlage dieses Dokuments.

Dieses Dokument ist keine persönliche Empfehlung zum Kauf oder Verkauf von Finanzinstrumenten im Sinne des Wertpapieraufsichtsgesetzes. Weder dieses Dokument noch seine Bestandteile bilden die Grundlage irgendeines Vertrages oder einer Verpflichtung irgendeiner Art. Dieses Dokument stellt keinen Ersatz für die erforderliche Beratung in Bezug auf den Kauf oder Verkauf eines Finanzinstruments, eines Finanzproduktes oder einer Veranlagung dar. Eine individuelle anleger- und anlagegerechte Beratung in Bezug auf den Kauf oder Verkauf eines der genannten Produkte kann bei Ihrem Bankberater eingeholt werden.

Die RBI erachtet – außer anderwärtig in dieser Publikation ausdrücklich offengelegt – sämtliche Informationen als zuverlässig, macht jedoch keine Zusicherungen betreffend deren Genauigkeit und Vollständigkeit.

In Schwellenmärkten kann ein erhöhtes Abrechnungs- und Depotstellenrisiko bestehen als in Märkten mit einer etablierten Infrastruktur. Die Liquidität von Aktien/Finanzinstrumenten ist unter anderem von der Anzahl der Market Maker beeinflussbar. Beide Umstände können zu einem erhöhten Risiko hinsichtlich der Sicherheit einer unter Berücksichtigung der in diesem Dokument enthaltenen Informationen getätigten Investition führen.

Die Information dieser Publikation entspricht dem Stand zum Erstellungsdatum. Sie kann aufgrund künftiger Entwicklungen überholt sein, ohne dass die Publikation geändert wird.

Sofern nicht ausdrücklich anders offengelegt (www.raiffeisenresearch.com/special_compensation), werden die von der RBI beschäftigten Analysten nicht für bestimmte Investment Banking-Transaktionen vergütet. Die Vergütung des Autors bzw. der Autoren dieses Berichtes basiert (unter anderem) auf der Gesamtertragskraft der RBI, die sich unter anderem aus den Einnahmen aus dem Investmentbanking und sonstigen Geschäften der RBI ergibt. Im Allgemeinen verbietet die RBI ihren Analysten und diesen Bericht erstattenden Personen den Erwerb von Wertpapieren oder anderen Finanzinstrumenten jeglicher Unternehmen, die von den Analysten abgedeckt werden, sofern der Erwerb nicht von der Compliance-Abteilung der RBI vorab genehmigt wurde.

Die RBI hat folgende organisatorische oder verwaltungstechnische Vereinbarungen – einschließlich Informationsschranken – zur Verhinderung oder Vermeidung von Interessenskonflikten im Zusammenhang mit Empfehlungen getroffen: Die RBI hat grundsätzlich verbindliche Vertraulichkeitsbereiche definiert. Diese sind typischerweise solche Einheiten von Kreditinstituten, die von anderen Einheiten durch organisatorische Maßnahmen hinsichtlich des Informationsaustausches abzugrenzen sind, weil dort ständig oder vorübergehend compliance-relevante Informationen anfallen können. Compliance-relevante Informationen dürfen einen Vertraulichkeitsbereich grundsätzlich nicht verlassen und sind im internen Geschäftsverkehr auch gegenüber anderen Einheiten streng vertraulich zu behandeln. Das gilt nicht für die im üblichen Geschäftsablauf betriebsnotwendige Weitergabe von Informationen. Diese beschränkt sich jedoch auf das unbedingt Erforderliche (Need-to-know-Prinzip). Werden compliance-relevante Informationen zwischen zwei Vertraulichkeitsbereichen ausgetauscht, darf das nur unter Einschaltung des Compliance Officers erfolgen.

SONDERREGELN FÜR DAS VEREINIGTE KÖNIGREICH GROSSBRITANNIEN UND NORDIRLAND (UK): Dieses Dokument stellt weder ein öffentliches Angebot im Sinne des Kapitalmarktgesetzes („KMG“) dar, noch einen Prospekt im Sinne des KMG oder des Börsengesetzes. Ferner beabsichtigt dieses Dokument nicht die Empfehlung des Kaufs oder Verkaufs von Wertpapieren oder anderen Anlageformen im Sinne des Wertpapieraufsichtsgesetzes. Dieses Dokument stellt keinen Ersatz für die erforderliche Beratung in Bezug auf den Kauf oder Verkauf von Wertpapieren oder Anlagen dar. Für jegliche Beratung in Bezug auf den Kauf oder Verkauf von Wertpapieren oder Anlagen können Sie sich gerne an Ihre RAIFFEISENBANK wenden. Diese Publikation wurde von der Raiffeisen Bank International AG („RBI“) zur Förderung ihres Anlagengeschäftes genehmigt oder herausgegeben. Die RBI London Branch wurde von der österreichischen Finanzmarktaufsicht (FMA) ermächtigt und wird in eingeschränktem Maße von der Financial Conduct Authority („FCA“) reguliert. Details zum Ausmaß der Regulierung der Zweigniederlassung in London durch die FCA sind auf Anfrage erhältlich. Diese Veröffentlichung ist nicht für Investoren gedacht, die im Sinne der FCA-Regeln Endkunden sind, und darf daher nicht an sie verteilt werden. Weder die in diesem Dokument enthaltenen Informationen noch die darin geäußerten Meinungen stellen ein Angebot oder eine Aufforderung zu einem Angebot zum Kauf (oder Verkauf) von Anlagen dar und sind nicht derart auszulegen. Die RBI könnte eine Own Account Transaction (Transaktion in eigener Sache) im Sinne der FCA-Regeln in jede hierin erwähnte oder damit verbundene Anlage getätigt haben und als Folge einen Anteil oder eine Beteiligung an besagter Anlage

halten. Die RBI könnte als Manager oder Co-Manager eines öffentlichen Angebots jedes in diesem Bericht erwähnten und/oder damit verbundenen Wertpapiers handeln oder gehandelt haben.

SPEZIFISCHE BESCHRÄNKUNGEN FÜR DIE VEREINIGTEN STAATEN VON AMERIKA UND KANADA: Dieses Dokument darf weder in die Vereinigten Staaten von Amerika oder Kanada oder in ihre jeweiligen Hoheitsgebiete oder Besitzungen übertragen oder darin verteilt werden, noch darf es an irgendeine US-amerikanische Person oder irgendeine Person mit Wohnsitz in Kanada verteilt werden, es sei denn, die Übermittlung erfolgt direkt durch die RB International Markets (USA) LLC (abgekürzt „RBIM“), einem in den USA registrierten Broker-Dealer und vorbehaltlich der nachstehenden Bedingungen.

SPEZIFISCHE INFORMATIONEN FÜR DIE VEREINIGTEN STAATEN VON AMERIKA UND KANADA: Dieses Research-Dokument ist ausschließlich für institutionelle Investoren bestimmt und unterliegt nicht allen Unabhängigkeits- und Offenlegungsstandards, die für die Erstellung von Research-Unterlagen für Kleinanleger/Privatanleger anwendbar sind. Dieser Bericht wurde Ihnen durch die RB International Markets (USA) LLC (abgekürzt „RBIM“), einem in den USA registrierten Broker-Dealer übermittelt, wurde jedoch von unserem nicht-US-amerikanischen Verbundunternehmen Raiffeisen Bank International AG („RBI“) erstellt. Jeder Auftrag zum Kauf oder Verkauf von Wertpapieren, die Gegenstand dieses Berichts sind, muss bei der RBIM platziert werden. Die RBIM ist unter folgender Adresse erreichbar: 1177, Avenue of the Americas, 5th Floor, New York, NY 10036, Telefon +1 (212) 600-2588. Dieses Dokument wurde außerhalb der Vereinigten Staaten von einem oder mehreren Analysten erstellt, für die möglicherweise Vorschriften hinsichtlich der Erstellung von Berichten und der Unabhängigkeit von Forschungsanalysten nicht galten, die mit jenen vergleichbar sind, die in den Vereinigten Staaten in Kraft sind. Der/die Analyst/en, der/die dieses Dokument erstellte/n, (i) sind nicht bei der Financial Industry Regulatory Authority (FINRA) in den Vereinigten Staaten als Research-Analysten registriert oder qualifiziert und (ii) dürfen keine assoziierten Personen der RBIM sein und unterliegen daher nicht den Vorschriften der FINRA, inklusive der Vorschriften bezüglich des Verhaltens oder der Unabhängigkeit von Research-Analysten.

Die in diesem Bericht enthaltenen Meinungen, Schätzungen und Prognosen sind nur zum Datum dieses Berichtes jene der RBI und können ohne Vorankündigung geändert werden. Die in diesem Bericht enthaltenen Informationen wurden von der RBI von als zuverlässig erachteten Quellen zusammengestellt, doch die RBI, ihre verbundenen Unternehmen oder irgendeine andere Person geben keinerlei ausdrückliche oder stillschweigende Zusicherung oder Gewährleistung bezüglich der Genauigkeit, Vollständigkeit und Richtigkeit des Berichts. Jene Wertpapiere, die nicht in den Vereinigten Staaten registriert sind, dürfen weder innerhalb der Vereinigten Staaten noch einer US-amerikanischen Person direkt oder indirekt angeboten oder verkauft werden (im Sinne der Regulation S des Securities Act of 1933, abgekürzt „Wertpapiergesetz“), es sei denn, es liegt eine Ausnahme gemäß dem Wertpapiergesetz vor. Dieser Bericht stellt weder ein Angebot zum Kauf oder Verkauf eines Wertpapiers im Sinne von Abschnitt 5 des Wertpapiergesetzes dar, noch bildet dieser Bericht oder irgendeine hierin enthaltene Information die Grundlage eines Vertrages oder einer Verpflichtung irgendeiner Art. Dieser Bericht stellt lediglich allgemeine Informationen zur Verfügung. In Kanada darf er nur an Personen mit Wohnsitz in Kanada verteilt werden, die aufgrund ihrer Befreiung von der Prospektspflicht gemäß den im jeweiligen Territorium bzw. der jeweiligen Provinz geltenden wertpapierrechtlichen Bestimmungen berechtigt sind, Abschlüsse in Zusammenhang mit den hierin beschriebenen Wertpapieren zu tätigen.

EU-VERORDNUNG NR. 833/2014 ÜBER RESTRIKTIVE MASSNAHMEN ANGESICHTS DER HANDLUNGEN RUSSLANDS, DIE DIE LAGE IN DER UKRAINE DESTABILISIEREN


Bitte beachten Sie, dass sich die Analysen und Empfehlungen nur auf Finanzinstrumente beziehen, die nicht von Sanktionen gemäß EU-Verordnung Nr. 833/2014 über restriktive Maßnahmen angesichts der Handlungen Russlands, die die Lage in der Ukraine destabilisieren, in der geltenden Fassung betroffen sind. Das sind Finanzinstrumente, die vor dem 1. August 2014 begeben wurden.

Wir machen Sie darauf aufmerksam, dass der Erwerb von Finanzinstrumenten mit einer Laufzeit von über 30 Tagen, die nach dem 31. Juli 2014 begeben wurden, gemäß EU-Verordnung Nr. 833/2014 über restriktive Maßnahmen angesichts der Handlungen Russlands, die die Lage in der Ukraine destabilisieren, in der geltenden Fassung verboten ist. Zu solchen verbotenen Finanzinstrumenten wird nicht Stellung genommen.


HINWEIS FÜR DAS FÜRSTENTUM LIECHTENSTEIN: Die RICHTLINIE 2003/125/EG DER KOMMISSION vom 22. Dezember 2003 zur Durchführung der Richtlinie 2003/6/EG des Europäischen Parlaments und des Rates in Bezug auf die sachgerechte Darbietung von Anlageempfehlungen und die Offenlegung von Interessenkonflikten wurde im Fürstentum Liechtenstein durch die Finanzanalyse-Marktmisbrauchs-Verordnung in nationales Recht umgesetzt.

Sollte sich eine Bestimmung dieses Disclaimers unter dem jeweils anwendbaren Recht als rechtswidrig, unwirksam oder nicht durchsetzbar herausstellen, ist diese, soweit sie von den übrigen Bestimmungen trennbar ist, so zu behandeln, als wäre sie nicht Bestandteil dieses Disclaimers. In keinem Fall berührt sie die Rechtmäßigkeit, Wirksamkeit oder Durchsetzbarkeit der übrigen Bestimmungen.


AARON ALBER

📍 Austria  ,
 ✉ aaron.alber@rbinternational.com


PHILIP HETTICH

📍 Austria  ,
 ✉ philip.hettich@rbinternational.com


HELGE RECHBERGER

📍 Austria  ,
 ✉ helge.rechberger@rbinternational.com


ANDREAS SCHILLER

📍 Austria  ,
 ✉ andreas.schiller@rbinternational.com

JOVAN SIKIMIC

📍 Austria  ,
 ✉ jovan.sikimic@rbinternational.com

ANA TURUDIC

📍 Croatia  ,
 ✉ ana.turudic@rba.hr


DANIELA POPOV

📍 Romania  ,
 ✉ daniela.popov@raiffeisen.ro


ALEXANDER FRANK

📍 Austria  ,
 ✉ alexander.frank@rbinternational.com


GREGOR KOPPENSTEINER

📍 Austria  ,
 ✉ gregor.koppensteiner@rbinternational.com

MARKUS REMIS

📍 Austria  ,
 ✉ markus.remis@rbinternational.com


TERESA SCHINWALD

📍 Austria  ,
 ✉ teresa.schinwald@rbinternational.com


ROK STIBRIC

📍 Austria  ,
 ✉ rok.stibric@rbinternational.com


ANDREEA-CRISTINA CIUBOTARU

📍 Romania  ,
 ✉ andreea-cristina.ciubotaru@raiffeisen.ro


OLEG GALBUR

📍 Austria  ,
 ✉ oleg.galbur@rbinternational.com


JAKUB KRAWCZYK

📍 Austria  ,
 ✉ jakub.krawczyk@rbinternational.com


RAPHAEL SCHICHO

📍 Austria  ,
 ✉ raphael.schicho@rbinternational.com

MANUEL SCHLEIFER

📍 Austria  ,
 ✉ manuel.schleifer@rbinternational.com

ANA LESAR

📍 Croatia  ,
 ✉ ana.lesar@rba.hr

ADRIAN-COSMIN PATRUTI

📍 Romania  ,
 ✉ adrian-cosmin.patruti@raiffeisen.ro

Impressum

Informationen gemäß § 5 E-Commerce Gesetz

Raiffeisen Bank International AG Firmensitz: Am Stadtpark 9, 1030 Wien Postanschrift: 1010 Wien, Postfach 50 Telefon: +43-1-71707-1846 Fax: +43-1-71707-1848

Firmenbuchnummer: FN 122119m beim Handelsgericht Wien Umsatzsteuer-Identifikationsnummer: UID ATU 57531200 Österreichisches Datenverarbeitungsregister: Datenverarbeitungsregisternummer (DVR): 4002771S.W.I.F.T.-Code: RZBA AT WW

Aufsichtsbehörden: Als ein Kreditinstitut gemäß § 1 Bankwesengesetz (BWG) unterliegt die Raiffeisen Bank International AG (RBI) der Aufsicht der Finanzmarktaufsicht (FMA) und der Oesterreichischen Nationalbank. Darüber hinaus unterliegt die RBI der behördlichen Aufsicht der Europäischen Zentralbank (EZB), die diese innerhalb eines Einheitlichen Aufsichtsmechanismus (Single Supervisory Mechanism – SSM) wahrnimmt, der aus der EZB und den nationalen zuständigen Behörden besteht (Verordnung (EU) Nr. 1024/2013 des Rates – SSM-Verordnung). Verweise auf gesetzliche Normen beziehen sich auf solche der Republik Österreich, soweit nicht ausdrücklich anders angeführt.

Mitgliedschaft: Die Raiffeisen Bank International AG ist Mitglied der Wirtschaftskammer Österreich, Bundessparte Bank und Versicherung, Fachverband der Raiffeisenbanken.

Angaben nach dem österreichischen Mediengesetz

Herausgeber und Redaktion dieser Publikation Raiffeisen Bank International AG Am Stadtpark 9, A-1030 Wien **Medieninhaber dieser Publikation** Raiffeisen RESEARCH – Verein zur Verbreitung von volkswirtschaftlichen Analysen und Finanzmarktanalysen Am Stadtpark 9, A-1030 Wien **Vorstand von Raiffeisen RESEARCH – Verein zur Verbreitung von volkswirtschaftlichen Analysen und Finanzmarktanalysen:** Mag. Gunter Deuber (Obmann), Mag. Helge Rechberger (Obmann-Stv.) Raiffeisen RESEARCH – Verein zur Verbreitung von volkswirtschaftlichen Analysen und Finanzmarktanalysen ist als behördlich registrierter Verein konstituiert. Zweck und Tätigkeit des Vereins ist unter anderem die Verbreitung von Analysen, Daten, Prognosen und Berichten und ähnlichen Publikationen bezogen auf die österreichische und internationale Volkswirtschaft und den Finanzmarkt. **Grundlegende inhaltliche Richtung dieser Publikation**

- Analyse zu Volkswirtschaft, Zinsen und Währungen, Staatsanleihen und Unternehmensanleihen, Aktien sowie Rohstoffen mit den regionalen Schwerpunkten Zeit- und Erstellungsdatum dieser Publikation: 05.04.2024 12:40 (MESZ), globalen Märkte.
- Zeitpunkt der erstmaligen Weitergabe dieser Publikation: 05.04.2024 12:40 (MESZ)

This report is intended for wp@rlbooe.at. Unauthorized distribution of this report is prohibited.

- Die Analyse erfolgt unter Einsatz der unterschiedlichen Analyse-Ansätze: Fundamentaler Analyse, quantitativer Analyse und/oder technischer Analyse.

Hersteller dieser Publikation Raiffeisen Bank International AGAm Stadtpark 9, A-1030 Wien